



Búsqueda de documentos con filtros de Fechas

1. En nuestro portal web, nos dirigimos a los íconos de calendario que aparecen en la parte superior de la pantalla.

The image shows a user interface for date filtering. It features two input fields side-by-side. The first field is labeled 'Inicio' and contains the date '2025-12-16'. The second field is labeled 'Fin' and contains the date '2025-12-17'. Each date field is followed by a small calendar icon. A red horizontal line is positioned above the input fields.

2. Realizamos un filtro inicial donde debemos detallar el periodo que se quiere consultar.

Inicio 2025-12-17 Fin 2025-12-31

< dic 2025 >

L M X J V S D

1 2 3 4 5 6 7

8 9 10 11 12 13 14

15 16 17 18 19 20 21

22 23 24 25 26 27 28

29 30 31 1 2 3 4

5 6 7 8 9 10 11




Fecha Elaboración	Fecha Vencimiento
(día/mes/año)	(día/mes/año)
2025-12-16	2025-12-16

3. Damos clic a la lupa de búsqueda que encuentras al lado derecho de tú pantalla.










Inicio 2025-12-17 Fin 2025-12-31 Facturas de venta Consultar por: Número Factura, Nit Cliente

Tiempo de respuesta: (0 segundos)
Total de documentos aprox: 1.

4. Con esta acción ya se mostrarán las facturas generadas con el filtro de fechas seleccionado.





	Número Factura	Nit Cliente	Nombre Cliente	Fecha Elaboración (día/mes/año)	Fecha Vencimiento (día/mes/año)	Valor Total	Documentos	Estado Electrónico
<input type="checkbox"/>	SETT4000003			28/03/2025	21/04/2025	\$250.88	 	 Ver detalle
<input type="checkbox"/>	SETT4000004			28/03/2025	21/04/2025	\$224.63	 	 Ver detalle
<input type="checkbox"/>	SETT4000001			28/03/2025	28/04/2025	\$624.16	 	 Ver detalle
<input type="checkbox"/>	SETT4000002			28/03/2025	21/04/2025	\$251.86	 	 Ver detalle
<input type="checkbox"/>	SETT20216			2025-03-05	2025-03-05	\$21.13	 	 Ver detalle

Otra manera de hacer esta consulta es buscando datos con los valores creados que se visualizan en la barra de nuestro sitio.


en dado caso de querer ver todos los filtros relacionados, damos clic en el botón que aparece al lado izquierdo de la barra y los encontraremos agregados. recuerda no seleccionarlos para hacer una búsqueda en general del dato que desees encontrar y ten en cuenta que el filtro de fecha influye en el periodo de los documentos a buscar.



Sí quieres agregar más filtros de búsqueda, deberás solicitarlo por medio de un PQR en el siguiente enlace:

<https://www.numrot.com/pqrs/>

En caso de no tener el dato completo que deseas buscar, podrás anexar fragmentos relacionados que ayuden a encontrar tus documentos desde la barra de búsqueda.

A search bar with a light gray border and a rounded right side. Inside the bar, the text "SETT123" is displayed in a dark gray font. To the right of the text is a red square button with a white magnifying glass icon.



www.numrot.com



Carrera 43 DD No. 8-42

Medellín, Colombia

310 537 3000